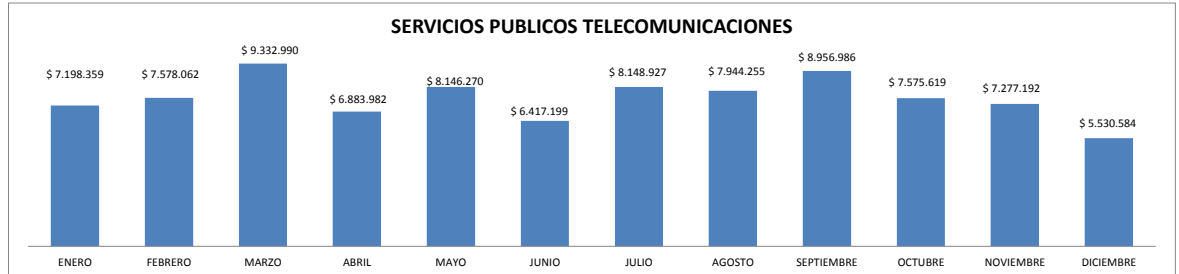


SERVICIOS PUBLICOS DICIEMBRE 2016
TELECOMUNICACIONES

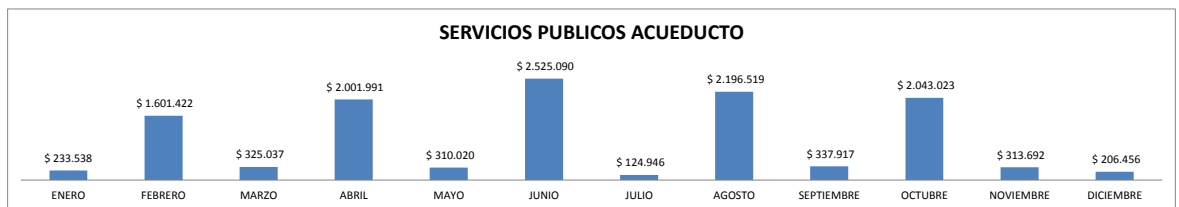
ENERO	FEBRERO	MARZO	ABRIL	MAYO	JUNIO	JULIO	AGOSTO	SEPTIEMBRE	OCTUBRE	NOVIEMBRE	DICIEMBRE
\$ 7.198.359	\$ 7.578.062	\$ 9.332.990	\$ 6.883.982	\$ 8.146.270	\$ 6.417.199	\$ 8.148.927	\$ 7.944.255	\$ 8.956.986	\$ 7.575.619	\$ 7.277.192	\$ 5.530.584

DEPENDENCIA	VALOR PAGADO EN EL MES INFORMADO
BOGOTA	\$ 4.315.020
MEDELLIN	\$ 114.632
CALI	\$ 144.155
CARTAGENA	\$ 273.339
BARRANQUILLA	\$ 151.991
SANTA MARTA	\$ 99.367
BUCARAMANGA	\$ 208.500
BUENAVENTURA	\$ 217.870
TUMACO	\$ 5.710
TOTAL	\$ 5.530.584


ACUEDUCTO

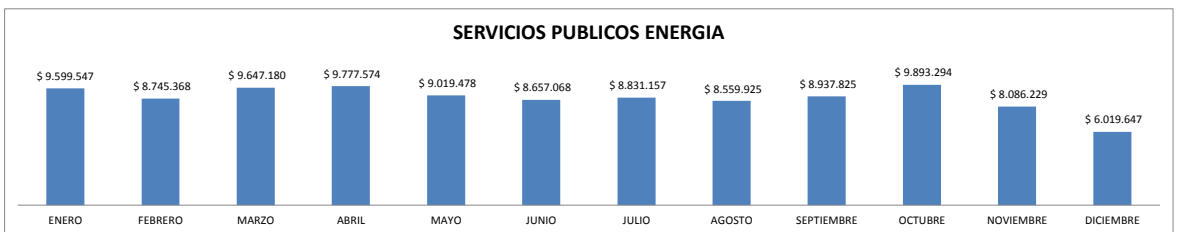
ENERO	FEBRERO	MARZO	ABRIL	MAYO	JUNIO	JULIO	AGOSTO	SEPTIEMBRE	OCTUBRE	NOVIEMBRE	DICIEMBRE
\$ 233.538	\$ 1.601.422	\$ 325.037	\$ 2.001.991	\$ 310.020	\$ 2.525.090	\$ 124.946	\$ 2.196.519	\$ 337.917	\$ 2.043.023	\$ 313.692	\$ 206.456

DEPENDENCIA	VALOR PAGADO EN EL MES INFORMADO
BOGOTA	\$ 0
CALI	\$ 83.292
BARRANQUILLA	\$ 0
SANTA MARTA	\$ 39.554
BUCARAMANGA	\$ 83.610
TUMACO	\$ 0
TOTAL	\$ 206.456


ENERGIA

ENERO	FEBRERO	MARZO	ABRIL	MAYO	JUNIO	JULIO	AGOSTO	SEPTIEMBRE	OCTUBRE	NOVIEMBRE	DICIEMBRE
\$ 9.599.547	\$ 8.745.368	\$ 9.647.180	\$ 9.777.574	\$ 9.019.478	\$ 8.657.068	\$ 8.831.157	\$ 8.559.925	\$ 8.937.825	\$ 9.893.294	\$ 8.086.229	\$ 6.019.647

DEPENDENCIA	VALOR PAGADO EN EL MES INFORMADO
BOGOTA	\$ 4.044.210
MEDELLIN	\$ 190.808
CALI	\$ 414.809
CARTAGENA	\$ 288.480
BARRANQUILLA	\$ 450.620
SANTA MARTA	\$ 301.850
BUCARAMANGA	\$ 153.090
BUENAVENTURA	\$ -
TUMACO	\$ 175.780
TOTAL	\$ 6.019.647


GAS

ENERO	FEBRERO	MARZO	ABRIL	MAYO	JUNIO	JULIO	AGOSTO	SEPTIEMBRE	OCTUBRE	NOVIEMBRE	DICIEMBRE
\$ 39.970	\$ 12.210	\$ 6.470	\$ 6.880	\$ 6.000	\$ 7.430	\$ 7.430	\$ 7.870	\$ 8.280	\$ 47.160	\$ 47.290	\$ 6.600

DEPENDENCIA	VALOR PAGADO EN EL MES INFORMADO
BUCARAMANGA	\$ 6.600
TOTAL	\$ 6.600

